


# 大肠和直肠筛查说明书

## 粪便样本采集

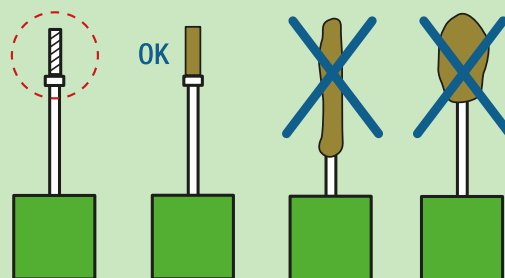
01

将容器直立，拧下带有用来采集样本小棒/小棍的塞子。



02

将小棒/小棍相继插入粪便不同的3到5处。  
如果粪便过多，请用干净的卫生纸将其擦掉。



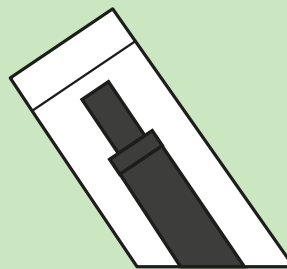
03

有OK的小图指正确的采集模式。




04

在采集完之后，将小棒/小棍插入容器，拧上塞子并摇晃。



05

将容器放入塑料袋保存。



06

请在收集当天将样本连塑料袋一起交到实验室。如果您没有时间的话将样本放入冰箱（不是冷藏箱）保存，从样本收集当天起保存时间不能超过3天。